



Scheda Stabilimento balneare

Nome stabilimento balneare	ELBA
Indirizzo	Via Spiaggia di Levante 23
Città	Follonica (Gr)
Contatti	Mirco +39 338.1027798
Sito web	http://www.bagnoelba.it/index.html

TESTATO DA: [Associazione di Promozione sociale Handy Superabile](#) nell'estate 2023

Nota Bene Le informazioni che seguono si riferiscono alla data di verifica riportata in calce ad ogni scheda. **L'Associazione** non è responsabile di eventuali modifiche significative apportate dalla struttura dopo la visita.

Sommario

Scheda Stabilimento balneare	1
Arrivo alla struttura	2
Parcheggio privato/pubblico	2
Percorso dal parcheggio all'ingresso principale	2
Reception accoglienza	3
Bar/ristorante	4
Percorsi interni e servizi comuni	5
Percorsi interni	5
Servizi igienici e doccia fruibili dagli ospiti con mobilità ridotta	5
Locale spogliatoio	7
Spiaggia	7
Area giochi per bambini	9
Piscina	9
Studi medici/strutture sanitarie	9

Progetto realizzato con il contributo della





Arrivo alla struttura


Parcheggio privato/pubblico

Presenza di parcheggio privato	NO
Tipologia di fondo del parcheggio privato	non presente
Presenza di posto auto riservato a persone con disabilità	NO
Parcheggio pubblico nelle vicinanze	SI con posti auto riservati ai portatori di handicap a ca. 10 metri
Tipologia di fondo del parcheggio pubblico	asfalto
	

Percorso dal parcheggio all'ingresso principale

Percorso dal parcheggio all'ingresso	prima dell'entrata principale è presente uno scalino battiporta di 2 cm.
Sono presenti indicatori e mappe tattili	NO
Larghezza utile porta/varco d'ingresso	superiore a 90 cm







Reception accoglienza

Sistema di prenotazione ombrelloni	<input type="checkbox"/> Via web <input checked="" type="checkbox"/> Via telefono <input checked="" type="checkbox"/> In loco
Presenza di personale multilingue	non rilevato
Presenza di piantina stabilimento con legenda servizi presenti	NO
Presenza di mappa visio-tattile	NO
Bacheca/pannelli informativi ad altezza media 130 cm in zona ben illuminata e dimensione caratteri almeno 14 dpi con rapporto contrasto superiore a 4,5:1	NO
Il Personale ha seguito corso di formazione su accoglienza persone con diverse disabilità	NO





Bar/ristorante


Tipologia di locale	Bar/ristorante
Accesso al locale	in piano
Larghezza utile porta/varco d'ingresso	superiore a 90 cm
Banco del bar	alto 107 cm
Tipologia dei tavoli	con supporto centrale
Spazio sottostante i tavoli da terra	67 cm
Menù multilingue	non rilevato
Menù con caratteri large print	NO
Menù in braille	NO
Servizio al tavolo per persone con disabilità	SI
Disponibilità di alimenti per celiaci	<input checked="" type="checkbox"/> pane <input checked="" type="checkbox"/> pasta <input checked="" type="checkbox"/> biscotti <input type="checkbox"/> gelati <input type="checkbox"/> alimenti pre-confezionati
	





Percorsi interni e servizi comuni

Percorsi interni



Indicare se i percorsi di collegamento ingresso-spiaggia sono in piano o con rampe oltre a quelli già descritti	percorsi privi di ostacoli
	Corridoio ingresso spiaggia

Servizi igienici e doccia fruibili dagli ospiti con mobilità ridotta

Numero servizi igienici accessibili/fruibili dagli ospiti con mobilità ridotta	1
Accesso al locale	in piano
Larghezza utile porta d'ingresso	72 cm
Altezza wc	45 cm
Sedile WC con dente frontale aperto	SI
Maniglioni di sostegno	a destra del wc
Doccetta flessibile a lato del wc	NO
Spazio libero ai lati del wc	a sinistra 23 cm a destra 85 cm frontale superiore a 90 cm





Campanello elettrico/telefono	SI
Lavabo con spazio sottostante per accostamento carrozzina	77 cm
Altezza da terra bordo inferiore specchio	non sufficiente per la fruizione da persona in carrozzina
Fasciatoio per neonati	non rilevato
	
Disponibile doccia accessibile agli ospiti con mobilità ridotta	SI separata dal locale wc
Accesso al locale doccia se separato dal locale wc	in piano
Larghezza utile porta/varco d'ingresso se separato dal locale wc	87 cm
Tipologia doccia	con box varco 87 cm e dimensioni 95 cm X 100 cm
Doccia a filo pavimento	SI
Sedia doccia	di plastica con braccioli su richiesta
Maniglione di sostegno	NO
Presenza di soffione o saliscendi	soffione fisso
Campanello elettrico/telefono	NO





Locale spogliatoio

Disponibile spogliatoio accessibile agli ospiti con mobilità ridotta	NO
--	----

Spiaggia

Tipologia di spiaggia	sabbia
Accesso alla spiaggia	in piano
Passerella per raggiungere gli ombrelloni	SI
Tipologia della passerella	in PVC
Larghezza della passerella	97 cm





	
<p>Pedana anche amovibile fra passerella e postazione ombrellone per facilitare il passaggio e lo stazionamento con la carrozzina</p>	<p>SI</p>
<p>Disponibile sedia anfibia per balneazione persone con mobilità ridotta di proprietà o tramite associazione balneari</p>	<p>NO</p>
	





Area giochi per bambini

Area giochi per bambini	mancante
-------------------------	----------

Piscina

La struttura dispone di piscina	NO
---------------------------------	----

Studi medici/strutture sanitarie

Ospedali nei pressi della struttura	Ospedale S.Andrea Massa Marittima V.le Risorgimento, 43, 58024 Massa Marittima GR
Altre strutture sanitarie	Servizio di Guardia Medica TURISTICA dal 15 Giugno al 9 Settembre 2018 in Viale Europa (Distretto sanitario) – tel. 0566 59613.

TESTATO DA: **Associazione di Promozione sociale Handy Superabile in estate 2023**

